

## Siłownie plenerowe

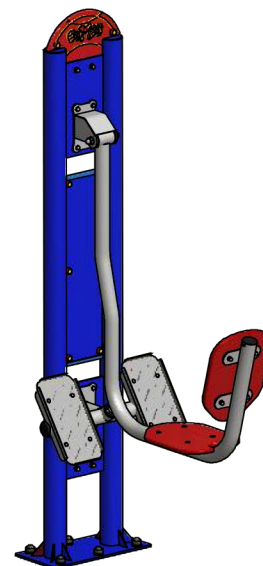
## Pylon + Prasa nożna

Optymalne dla grupy wiekowej: **od 14 lat**

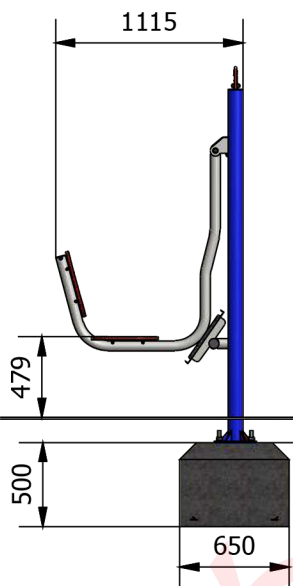
Wysokość swobodnego upadku: **900 mm**

Wyrób spełnia wymagania zawarte w:

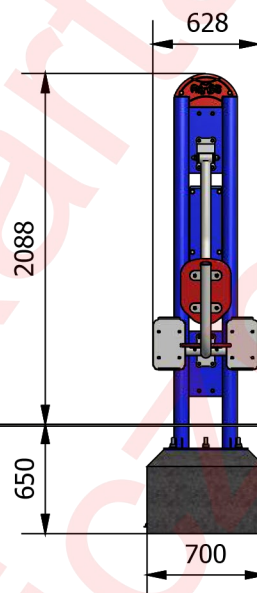
**PN-EN 16630:2015-06**



WIDOK 1



WIDOK 2



Poziom nawierzchni

Wymiary	[m]
Dł x Szer	1,15(1,45)x0,65
Wysokość całkowita	2,1
Strefa bezpieczeństwa	4,45x3,65
Liczba użytkowników	1
Rodzaj prefabrykat	szt.
Wylewka	0,7 x 0,65 x 0,5 (x1)

- \* pylon z rury o średnicy 89 mm i blachy 10 mm
- \* konstrukcja z rur o średnicy 60 mm
- \* siedzisko i oparcie wykonane z tworzywa HDPE
- \* montaż na wylewce betonowej (0,7x0,65x0,5 m)
- \* możliwość różnych konfiguracji urządzeń

**Zabezpieczenie antykorozyjne elementów stalowych (z wyłączeniem stali nierdzewnej), uzyskiwane jest poprzez przygotowanie powierzchni w procesie piaskownia lub śrutowania, następnie fosforanowania żelazowego i nałożenia podkładu cynkowego. Malowanie powierzchniowe wysokiej jakości farbami proszkowymi w wybranych kolorach RAL (wg katalogu, ewentualnie inne kolory), nadaje powierzchni twardość chroniącą przed uszkodzeniami mechanicznymi oraz duże walory estetyczne.**

Malowanie standardowe: siwy RAL 7040, granatowy RAL 5002

W przypadku wybrania innych kolorów z palety kolorów RAL, termin przygotowania wyrobu wydłuża się i rosną koszty malowania, co może skutkować wzrostem ceny i czasu oczekiwania na dostawę.

Minimalna wymagana strefa bezpieczeństwa - powierzchnia zderzenia PZ / obwód **14,4 m<sup>2</sup> / 14 mb**

